

Министерство просвещения Российской Федерации
Федеральное государственное бюджетное образовательное учреждение
высшего образования
«Ульяновский государственный педагогический университет
имени И.Н. Ульянова»
(ФГБОУ ВО «УлГПУ им. И.Н. Ульянова»)

Факультет физико-математического и технологического образования
Кафедра методик математического и информационно-технологического
образования

УТВЕРЖДАЮ

Проректор по учебно-методической
работе С.Н. Титов

ПЕДАГОГИЧЕСКАЯ ПРАКТИКА ПО ИНОСТРАННОМУ ЯЗЫКУ

Программа производственной практики
Предметно-методического модуля по профилю «Иностранный язык»

основной профессиональной образовательной программы высшего образования
– программы бакалавриата по направлению подготовки
44.03.05 Педагогическое образование (с двумя профилями подготовки),

направленность (профиль) образовательной программы
Информатика. Иностранный язык

(очная форма обучения)

Составитель: Громова Е.М.,
к.п.н., доцент кафедры методик
математического и информационно-
технологического образования

Рассмотрено и одобрено на заседании ученого совета факультета физико-
математического и технологического образования, протокол от «26» мая
2023 г. № 5

Ульяновск, 2023

Вид и тип практики

Педагогическая практика по иностранному языку, модуль «Организация внеурочной деятельности» включена в обязательную часть Блока 2 Практика основной профессиональной образовательной программы высшего образования – программы бакалавриата по направлению подготовки 44.03.05 Педагогическое образование (с двумя профилями подготовки), направленность (профиль) образовательной программы «Информатика. Иностранный язык», очной формы обучения.

Вид практики: производственная.

Тип практики: педагогическая.

1. Перечень планируемых результатов обучения при прохождении практики

Цель практики: содействие становлению профессиональной компетентности будущего педагога, готовности к профессиональной деятельности в соответствии с нормативно-правовыми актами сферы образования, готовности к проектированию и организации внеурочной и внеклассной деятельности обучающихся в соответствии с требованиями образовательных стандартов, способности использовать современные методы и технологии обучения и диагностики образовательных результатов в процессе внеурочной деятельности.

В результате прохождения практики обучающийся должен овладеть следующими результатами обучения:

Компетенция и индикаторы ее достижения в дисциплине	Образовательные результаты дисциплины (этапы формирования дисциплины)		
	знает	умеет	владеет
ОПК-5. Способен осуществлять контроль и оценку формирования результатов образования обучающихся, выявлять и корректировать трудности в обучении. ОПК-5.1. Осуществляет выбор содержания, методов, приемов организации контроля и оценки, в том числе ИКТ, в соответствии с установленными требованиями к образовательным результатами обучающихся. ОПК-5.2. Осуществляет контроль и оценку образовательных результатов на основе принципов	ОР-1 Знает требования к результатам освоения образовательной программы (личностные, метапредметные и предметные результаты обучения); принципы организации контроля и оценивания образовательных результатов обучающихся; функции и виды контроля и оценки освоения преподаваемого учебного предмета.	ОР-2 Умеет применять инструментарий, методы диагностики и оценки предметных образовательных результатов обучающихся.	ОР-3 Владеет навыками применения диагностических средств для мониторинга достижения предметных результатов обучения, в том числе с помощью ИКТ; навыками работы с электронным дневником и журналом.

<p>объективности и достоверности. ОПК-5.3. Выявляет и корректирует трудности в обучении, разрабатывает предложения по совершенствованию образовательного процесса</p>			
<p>ОПК-7. Способен взаимодействовать с участниками образовательных отношений в рамках реализации образовательных программ ОПК-7.1. Взаимодействует с родителями (законными представителями) обучающихся с учетом требований нормативно-правовых актов в сфере образования и индивидуальной ситуации обучения, воспитания, развития обучающегося. ОПК-7.2. Взаимодействует со специалистами в рамках психолого-педагогического консилиума. ОПК-7.3. Взаимодействует с представителями организаций образования, социальной и духовной сферы, СМИ, бизнес-сообществ и др.</p>	<p>ОР-4 Знает основные закономерности и принципы взаимодействия субъектов образовательных отношений</p>	<p>ОР-5 Умеет взаимодействовать с родителями (законными представителями) обучающихся с учетом требований нормативно-правовых актов в сфере образования и индивидуальной ситуации обучения, воспитания, развития обучающегося; взаимодействовать с представителями организаций] образования, социальной и духовной сферы, СМИ, бизнес-сообществ и др. по основным вопросам организации образовательного процесса.</p>	<p>ОР-6 Владеет методами основными взаимодействия со специалистами в рамках психолого-педагогического консилиума взаимодействия с участниками образовательного процесса по вопросам обучения, воспитания, развития обучающегося</p>
<p>ОПК-8 Способен осуществлять</p>	<p>ОР-7 Знает особенности</p>	<p>ОР-8 Умеет анализировать</p>	

<p>педагогическую деятельность на основе специальных научных знаний ОПК-8.1. Применяет методы анализа педагогической ситуации, профессиональной рефлексии на основе специальных научных знаний, в том числе в предметной области ОПК-8.2. Проектирует и осуществляет учебно-воспитательный процесс с опорой на знания предметной области, психолого-педагогические знания и научно-обоснованные закономерности организации образовательного процесса.</p>	<p>осуществления педагогической деятельности, методы анализа педагогической ситуации</p>	<p>педагогические ситуации на основе специальных научных знаний</p>	
---	--	---	--

3. Место практики в структуре образовательной программы

Педагогическая практика по иностранному языку, модуль «Организация внеурочной деятельности» включена в обязательную часть Блока 2 Практика основной профессиональной образовательной программы высшего образования – программы бакалавриата по направлению подготовки 44.03.05 Педагогическое образование (с двумя профилями подготовки), направленность (профиль) образовательной программы «Информатика. Иностранный язык», очной формы обучения.

Практика опирается на результаты обучения, сформированные в рамках дисциплин и практик учебного плана, изученных обучающимися в предыдущих семестрах: «Педагогика», «Психология», Технологическая практика (Педагогическая диагностика метапредметных образовательных результатов), Педагогическая практика (Психолого-педагогические технологии в обучении и развивающей деятельности).

Результаты практики являются профессионально-методической подготовкой бакалавров к профессиональной педагогической деятельности по обучению школьников в процессе организации внеурочной деятельности по предмету. Практика призвана обеспечить функцию связующего звена между теоретическими знаниями, полученными при усвоении университетской образовательной программы, и практической деятельностью по внедрению этих знаний в реальный учебный процесс. Условия протекания, характер и содержание практики максимально ориентированы на реальную профессиональную педагогическую деятельность. Результаты практики являются практико-ориентированной и опытно-экспериментальной основой для «Подготовка к сдаче и сдача государственного экзамена» и «Выполнение и защита выпускной квалификационной работы».

4. Объем практики в зачетных единицах и ее продолжительность:

Номер семестра	Трудоемкость		Кол-во учебных недель	Форма промежуточной аттестации
	Зачетные единицы	Кол-во часов (практическая подготовка)		
8	3	108	2	Зачет с оценкой
Итого:	3	108	2	

5. Содержание практики, формы отчетности по практике

№ п/п	Разделы (этапы) практики	Виды деятельности на практике, включая самостоятельную работу студентов и трудоемкость (часы)				Формы текущего и промежуточного контроля
		Контактная работа		Самостоятельная работа	Общая трудоемкость в часах	
		с работниками организации и (база практики)	с руководителем практики от вуза			
1.	Подготовительный этап	-	1	4	5	Собеседование по итогам инструктажа по ТБ
2.	Адаптационный этап	0,5	2	22	24	Конспект зачетного мероприятия, подписанный учителем и руководителем
3.	Основной этап	3	6	60	70	Отчет о результатах прохождения практики
4.	Подведение итогов практики	1	1	7	9	Участие в итоговой конференции

Содержание этапов практики:

№ п/п и название этапа	Сроки этапа	Содержание этапа	Текущая и промежуточная аттестация
1. Подготовительный этап: проведение установочной конференции	В первый день практики	Распределение бакалавров по школам; знакомство с программой практики, с задачами и содержанием практики, проведение инструктажа по технике безопасности (ТБ)	Собеседование по итогам инструктажа по ТБ
2. Адаптационный	1-2 день-	- Знакомство с администрацией	Педагогический

этап	практики	<p>образовательной организации (ОО), учителями, обучающимися, внутренним распорядком ОО;</p> <ul style="list-style-type: none"> - распределение по классам и составление расписания практикантов; - знакомство с оснащением и дидактическим обеспечением кабинета; - изучение образовательных стандартов, учебных планов, планов воспитательной работы педагогов ОУ, программ внеурочной деятельности; - определение цели и задач собственной профессиональной деятельности в процессе прохождения практики, тематики внеурочных занятий и внеклассных мероприятий; - посещение и анализ внеурочных занятий и внеклассных мероприятий учителя, знакомство с его педагогическим опытом и методикой преподавания; - педагогическое наблюдение за учащимися; - разработка конспекта внеурочного занятия или мероприятия и дидактических средств обучения к ним; 	<p>дневник студента – практиканта;</p> <p>Анализ кабинета;</p> <p>Анализ посещенных занятий;</p> <p>Конспект зачетного занятия, подписанный учителем и руководителем</p>
3. Основной этап	1-2 недели практики	<ul style="list-style-type: none"> - посещение и анализ внеурочных занятий учителя, знакомство с его педагогическим опытом и методикой преподавания; - посещение и анализ внеурочных занятий студентов-практикантов; - организация, проведение и самоанализ внеклассного мероприятия по предмету, индивидуальных занятий и консультаций для обучающихся; - подготовка обзорных материалов по результатам собственной профессиональной деятельности в рамках практики, включая стандартный отчет; - сдача отчетной документации на проверку методисту; - подготовка презентации по результатам практики; 	<p>Педагогический дневник практики</p> <p>Конспект внеклассного мероприятия по предмету</p> <p>Отчет о результатах прохождения практики</p>
4. Подведение итогов практики:	В течение 2-х	<ul style="list-style-type: none"> - подведение итогов практики; - обсуждение и обмен мнениями; 	Выступление на итоговой

проведение итоговой конференции	недель по окончании и практики	- просмотр презентаций	конференции Дифференци- рованный зачет
---------------------------------	--------------------------------	------------------------	--

По итогам практики обучающиеся составляют отчеты, защита отчета по практике проводится в виде презентации на итоговой конференции. Прилагается стандартный бланк отчета по практике. Методистами даются рекомендации по заполнению стандартного бланка и документов, входящих в состав отчета по практике. По окончании практики на основании проведенных уроков, бланка отчета по практике выставляется дифференцированный зачет.

6. Оценочные материалы для проведения текущей и промежуточной аттестации обучающихся

Организация и проведение аттестации обучающегося

ФГОС ВО ориентированы преимущественно не на сообщение обучающемуся комплекса теоретических знаний, но на выработку у обучающегося компетенций – динамического набора знаний, умений, навыков и личностных качеств, которые позволят выпускнику стать конкурентоспособным на рынке труда и успешно профессионально реализовываться.

В процессе оценки обучающегося необходимо используются как традиционные, так и инновационные типы, виды и формы контроля. При этом постепенно традиционные средства совершенствуются в русле компетентного подхода, а инновационные средства адаптированы для повсеместного применения в российской вузовской практике.

Цель проведения аттестации – проверка освоения образовательной программы при выполнении программы практики через сформированность образовательных результатов.

Промежуточная аттестация завершает прохождение практики; помогает оценить крупные совокупности знаний и умений и навыков, формирование определенных компетенций.

№ п/п	СРЕДСТВА ОЦЕНИВАНИЯ, используемые для текущего оценивания показателя формирования компетенции	Образовательные результаты практики
1	<p>Оценочные средства для текущей аттестации</p> <p>ОС-1 Педагогический дневник практики</p> <p>ОС-2 Конспект внеклассного мероприятия по предмету с самоанализом</p> <p>ОС-3 Презентация по результатам практики</p>	<p>ОР-1</p> <p>Знает требования к результатам освоения образовательной программы (личностные, метапредметные и предметные результаты обучения); принципы организации контроля и оценивания образовательных результатов обучающихся; функции и виды контроля и оценки освоения преподаваемого учебного предмета.</p>
2	<p>Оценочные средства для промежуточной аттестации (дифференцированный зачет)</p> <p>ОС-4 Участие в итоговой конференции по практике</p>	<p>ОР-2</p> <p>Умеет применять инструментарий, методы диагностики и оценки предметных образовательных результатов обучающихся.</p> <p>ОР-3</p> <p>Владеет навыками применения диагностических средств для</p>

		<p>мониторинга достижения предметных результатов обучения, в том числе с помощью ИКТ; навыками работы с электронным дневником и журналом.</p> <p>ОР-4 Знает основные закономерности и принципы взаимодействия субъектов образовательных отношений</p> <p>ОР-5 Умеет взаимодействовать с родителями (законными представителями) обучающихся с учетом требований нормативно-правовых актов в сфере образования и индивидуальной ситуации обучения, воспитания, развития обучающегося; взаимодействовать с представителями организаций] образования, социальной и духовной сферы, СМИ, бизнес-сообществ и др. по основным вопросам организации образовательного процесса.</p> <p>ОР-6 Владеет основными методами взаимодействия со специалистами в рамках психолого-медико-педагогического консилиума взаимодействия с участниками образовательного процесса по вопросам обучения, воспитания, развития обучающегося</p> <p>ОР-7 Знает особенности осуществления педагогической деятельности, методы анализа педагогической ситуации</p> <p>ОР-8 Умеет анализировать педагогические ситуации на основе специальных научных знаний</p>
--	--	--

Материалы, используемые для текущего контроля успеваемости обучающихся по практике

Оценочными средствами текущего оценивания являются: педагогический дневник практики, включающий анализ посещенных внеурочных мероприятий, конспекты внеурочных мероприятий с самоанализом. Контроль ведется регулярно в течение всей практики.

ОС-1 Педагогический дневник практики

Дневник ведется каждым студентом-практикантом в течение всей педагогической практики по технологии. Данный документ позволяет ответственно и вдумчиво относиться к работе педагога, творчески подходить к ней, помогает студенту набрать материал для дальнейшей научно-исследовательской работы. Студент обязан иметь дневник при себе ежедневно для того, чтобы руководители практики могли проконтролировать его работу.

Приведем примерное оформление дневника студента-практиканта.

Титульная страница

<p>ДНЕВНИК</p> <p>студента-практиканта</p> <p>_____ (Ф.И.О.)</p> <p>_____ (курс) _____ (направление подготовки)</p>
--

Затем, на первой странице указываются «Сведения об образовательной организации, в которой осуществляется прохождение практики»: название учебного заведения, адрес учебного заведения Ф.И.О. директора, Ф.И.О. зам. директора учебного заведения, Ф.И.О. учителя-предметника.

На второй странице приводится расписание студента-практиканта. Затем план внеурочной деятельности педагога на текущий учебный период.

Последующие страницы дневника отражают в хронологической последовательности записанные студентом собственные наблюдения и анализ посещенных внеурочных занятий и внеклассных мероприятий, проводимых учителями-предметниками, студентами, а также наблюдения за классами. Записи следует вести регулярно с указанием даты и названия описываемого факта, при этом форма ведения записей произвольная, но с соблюдением делового стиля.

ОС-2 Конспект внеурочного мероприятия с самоанализом

Пример оформления

Тема: Путешествие в страну информатики (5 класс)

Форма занятия: тематическая игра.

Цели занятия:

- образовательные: закрепление пройденного материала по теме «Ввод и вывод данных»; **повторение основных понятий.**
- развивающие: развитие логического мышления, способности рассуждать, убеждать, логически доказывать;
- воспитательные: воспитание аккуратности, дисциплинированности, чувства ответственности; формирование культуры общения “учитель” – “ученик”, “ученик” – “ученик”.

Оборудование: доска, с отмеченными на ней городами, карточки с кроссвордами, ребусами, жетоны.

...

Примерная схема анализа внеклассного мероприятия

1. Класс, предмет, по которому проводится занятие.

2. Тема занятия.
3. Цели занятия и оценка их формулировки и подачи учащимся.
4. Образовательные результаты мероприятия.
5. Как соотносится содержание внеклассного занятия с программным материалом по учебному предмету?
6. Степень занимательности, увлекательности, необычности используемого материала.
7. Оптимальность объема предлагаемого учащимся материала, его доступность.
8. Участие учащихся в подготовке занятия, их активность на занятии.
9. Использование разных форм и методов проведения занятий, их целесообразность и эффективность.
10. Проводилось ли награждение победителей? Как? Целесообразность награждения.
11. Рекомендовались ли дополнительные источники получения информации по теме занятия: журналы, энциклопедии, книги, альбомы и т.п. Насколько удачно это было сделано?
12. Оценка оформления занятия, использованных пособий и средств в ходе занятия.
13. Оценка поведения и речи ведущего занятия.
14. Общие выводы и предложения.

ОС-3 Презентация по результатам практики

Оптимальный объем не более 20 слайдов. Доступность. Разнообразие форм. Необходимо использовать различные виды наглядности. Динамичность. Необходимо подобрать оптимальный для восприятия темп смены слайдов. Доклад должен занимать 6 минут.

Требования к оформлению презентаций. Шрифты для заголовков – не менее 24. Для информации не менее 18. Нельзя смешивать разные типы шрифтов в одной презентации. Для выделения информации следует использовать жирный шрифт, курсив или подчеркивание. Не стоит заполнять один слайд слишком большим объемом информации. Наибольшая эффективность достигается тогда, когда ключевые пункты отображаются по одному на каждом отдельном слайде.

Материалы, используемые для промежуточного контроля успеваемости обучающихся по практике

ОС-4 Участие в итоговой конференции по практике

Требования к структуре и содержанию выступления на итоговой конференции по практике. В выступлении отражаются:

- место и время прохождения практики;
- краткое изложение содержания и выполнения программы практики с целями и задачами;
- последовательность прохождения практики, перечень работ, выполненных в ходе практики;
- приложение к отчёту электронных версий всех подготовленных и проведённых мероприятий, описание практических задач, решаемых студентом за время прохождения ознакомительной практики;
- анализ наиболее сложных и характерных случаев, изученных студентом;
- указания на затруднения, которые возникли при прохождении практики;
- описание навыков, приобретенных за время практики;
- какую помощь оказывали студенту руководители практики;
- предложения по организации труда на соответствующем участке работы.

Критерии оценивания знаний обучающихся по практике

№ п/п	Вид деятельности	Максимальное количество баллов
-------	------------------	--------------------------------

		по практике
1	Посещение и анализ внеурочных занятий и мероприятий учителей и студентов-практикантов: анализ педагогического дневника практики	50
2	Проведение внеклассного мероприятия по предмету	50
3	Участие в итоговой конференции по практике	50
4	Отчетная документация: – стандартный бланк отчета по практике; – педагогический дневник практики, включающий анализ всех посещенных внеурочных занятий и мероприятий учителей и студентов-практикантов; – анализ программ внеурочной деятельности учителя-предметника; – конспект внеклассного мероприятия по предмету с самоанализом; – презентация по результатам практики, включающая обобщение педагогического опыта учителя-предметника.	150
ИТОГО:	Дифференцированный зачет (3 зачетных единиц)	300

Критерии оценивания работы обучающегося по итогам практики

По итогам практики, трудоёмкость которой составляет 3 ЗЕ и проходит в 8 семестре, обучающийся набирает определённое количество баллов, которое соответствует отметкам «отлично», «хорошо», «удовлетворительно», «неудовлетворительно» согласно следующей таблице:

Оценка	Баллы (3 ЗЕ)
«отлично»	271-300
«хорошо»	211-270
«удовлетворительно»	151-210
«неудовлетворительно»	150 и менее

Для самостоятельной подготовки к практике рекомендуется использовать учебно-методические материалы:

1. Беркутова Д.И., Горшкова Т.А. Первые шаги в профессию: учебно-методическое пособие. – Ульяновск: УлГПУ, 2015. – 60 с. (Библиотека УлГПУ).

7. Перечень учебной литературы и ресурсов сети «Интернет», необходимых для проведения практики

Рекомендуемая литература

Основная литература

1. Казаренков, В. И. Основы организации внеурочных занятий школьников по учебным предметам: учебное пособие / В.И. Казаренков. — 2-е изд., стереотип. — Москва: ИНФРА-М, 2021. — 152 с. + Доп. материалы [Электронный ресурс]. — (Высшее образование: Бакалавриат). — DOI 10.12737/textbook_5cbe505077e5a0.02066620. - ISBN 978-5-16-014708-6. - Текст: электронный. - URL: <https://znanium.com/catalog/product/1214596>
2. Технологии внеурочной деятельности обучающихся : учебное пособие / Н. И. Астахова, Л. Н. Гиенко, Л. Г. Куликова [и др.]. — Барнаул : АлтГПУ, 2019. — 193 с. — ISBN 978-5-88210-

945-4. — Текст : электронный // Лань : электронно-библиотечная система. — URL: <https://e.lanbook.com/book/139190>

Дополнительная литература

1. Формирование личностных универсальных учебных действий во внеурочное время: сборник учебно-методических работ : методическое пособие / под ред. В. Л. Казанской, И. Н. Нурлыгаянова, Л. И. Руленковой. — Москва ; Берлин : Директ-Медиа, 2016. — 145 с. : ил., табл. — Режим доступа: по подписке. — URL: <https://biblioclub.ru/index.php?page=book&id=437440>
2. Янушевский, В. Н. Методика и организация проектной деятельности в школе. 5–9 классы: методическое пособие для учителей и руководителей школ : [16+] / В. Н. Янушевский. — Москва : Владос, 2018. — 126 с. : ил. — Режим доступа: по подписке. — URL: <https://biblioclub.ru/index.php?page=book&id=429797> .

8. Перечень информационных технологий, используемых при проведении практики, включая перечень программного обеспечения и информационных справочных систем (при необходимости)

- * Архиватор 7-Zip,
- * Антивирус ESET Endpoint Antivirus for Windows,
- * Операционная система Windows Pro 7 RUS Upgrd OLP NL Acdmc,
- * Офисный пакет программ Microsoft Office Professional 2013 OLP NL Academic,
- * Программа для просмотра файлов формата DjVuWinDjView,
- * Программа для просмотра файлов формата PDF AdobeReader XI,
- * Браузер GoogleChrom

Интернет-ресурсы

- Преподавание, наука и жизнь: сайт Константина Полякова Режим доступа: <http://kpolyakov.narod.ru/school/probook/prakt.htm>
- Единая коллекция цифровых образовательных ресурсов - Режим доступа: <http://school-collection.edu.ru>
- Информационная система «Единое окно доступа к образовательным ресурсам» - <http://window.edu.ru>
- Официальный сайт министерства образования и науки РФ -Режим доступа: <http://www.mon.gov.ru>
- Федеральный портал «Российское образование» - Режим доступа: <http://www.edu.ru>
- Федеральный центр информационно-образовательных ресурсов -Режим доступа: <http://fcior.edu.ru>
- Международное сообщество педагогов - Режим доступа: <http://ya-uchitel.ru>
- Образовательный портал для педагогов - Режим доступа: <http://www.uchportal.ru>
- Образовательный портал для педагогов - Режим доступа: <http://ped-kopilka.ru>
- Образовательный портал для педагогов - Режим доступа: <https://infourok.ru>
- Издательство Просвещение – анализ УМК, методические материалы, вебинары - Режим доступа: <http://www.prosv.ru>
- Издательство Вентана-Граф – анализ УМК, методические материалы, вебинары - Режим доступа: <https://drofa-ventana.ru>

Министерство просвещения Российской Федерации
Федеральное государственное бюджетное образовательное учреждение
высшего образования
«Ульяновский государственный педагогический университет
имени И.Н. Ульянова»
(ФГБОУ ВО «УлГПУ им. И.Н. Ульянова»)

Факультет иностранных языков
Кафедра иностранных языков

УТВЕРЖДАЮ
Проректор по учебно-методической
работе

_____ С.Н. Титов
« ____ » _____ 20__ г.

ПЕДАГОГИЧЕСКАЯ ПРАКТИКА
ПО ИНОСТРАННОМУ ЯЗЫКУ

Программа производственной практики
Предметно-методического модуля

основной профессиональной образовательной программы высшего образования
– программы бакалавриата по направлению подготовки
44.03.05 Педагогическое образование (с двумя профилями подготовки),

направленность (профиль) образовательной программы
Информатика. Иностранный (английский) язык

(очная форма обучения)

Составитель: Селезнева И.В.,
старший преподаватель кафедры
иностранных языков

Рассмотрено и одобрено на заседании ученого совета факультета физико-
математического и технологического образования, протокол от
« ____ » _____ 20__ г. № ____

Ульяновск, 2022

1. Вид и тип практики

Педагогическая практика по иностранному языку включена в обязательную часть Блока 2 Практика основной профессиональной образовательной программы высшего образования – программы бакалавриата по направлению подготовки 44.03.05 Педагогическое образование (с двумя профилями подготовки), направленность (профиль) образовательной программы «Информатика. Иностранный (английский) язык», очной формы обучения.

Вид практики: производственная.

Тип практики: педагогическая.

2. Перечень планируемых результатов обучения при прохождении практики

Цель практики: содействие становлению профессиональной компетентности будущего педагога, готовности к профессиональной деятельности в соответствии с нормативно-правовыми актами сферы образования, готовности реализовывать образовательные программы по информатике и ИКТ в соответствии с требованиями образовательных стандартов, способности использовать современные методы и технологии обучения и диагностики.

В результате прохождения практики обучающийся должен овладеть следующими результатами обучения:

Компетенция и индикаторы ее достижения в дисциплине	Образовательные результаты дисциплины (этапы формирования дисциплины)		
	знает	умеет	владеет
ОПК-5. Способен осуществлять контроль и оценку формирования результатов образования обучающихся, выявлять и корректировать трудности в обучении.			
ОПК-5.1. Осуществляет выбор содержания, методов, приемов организации контроля и оценки, в том числе ИКТ, в соответствии с установленными требованиями к образовательным		ОР-1 применять комплекс современных приемов и методов по диагностике и корректировке предметных образовательных результатов обучения	ОР-2 навыками применения диагностических средств для мониторинга достижения предметных результатов обучения, в том числе с помощью ИКТ; навыками работы с электронным

результатам.			дневником и журналом
ОПК-5.2 Осуществляет контроль и оценку образовательных результатов на основе принципов объективности и достоверности.		ОР-3 применять информационно-коммуникационные технологии для организации контроля и оценки образовательных результатов	ОР-4 методами организации диагностики образовательных результатов, в том числе в условиях дистанционного обучения
ОПК-5.3 Выявляет и корректирует трудности в обучении, разрабатывает предложения по совершенствованию образовательного процесса		ОР-5 выявлять и корректировать трудности в обучении	ОР-6 действиями освоения и адекватного применения специальных технологий и методов, позволяющих проводить коррекционно-развивающую работу с неуспевающими обучающимися
ОПК-7. Способность взаимодействовать с участниками образовательных отношений в рамках реализации образовательных программ. ОПК-7.1. Взаимодействует с родителями (законными представителями) обучающихся с учётом требований нормативно-правовых актов в сфере образования и индивидуальной ситуации обучения, воспитания, развития	ОР-7 особенности взаимодействия и сотрудничества с родителями (законными представителями) обучающихся.	ОР-8 использовать различные техники, приёмы, способы взаимодействия с родителями (законными представителями) обучающихся.	

обучающегося.			
ОПК-7.2 Взаимодействует со специалистами в рамках психолого-медико-педагогического консилиума			ОР-9 методами взаимодействия со специалистами в рамках психолого-медико-педагогического консилиума
ОПК-7.3 Взаимодействует с представителями организаций образования, социальной и духовной сферы, СМИ, бизнес-сообществ и др.		ОР-10 взаимодействовать с представителями организаций] образования, социальной и духовной сферы, СМИ, бизнес-сообществ и др. по вопросам образования	
ОПК-8 Способен осуществлять педагогическую деятельность на основе специальных научных знаний ОПК-8.1. Применяет методы анализа педагогической ситуации, профессиональной рефлексии на основе специальных научных знаний;		ОР-11 осуществлять педагогическую деятельность на основе специальных научных знаний	ОР-12 навыками осуществления профессиональной рефлексии
ОПК-8.2 Проектирует и осуществляет учебно-воспитательный процесс с опорой на знания предметной области, психолого-педагогические		ОР-13 проектировать, осуществлять, анализировать педагогическую деятельность на основе специальных научных знаний	ОР-14 способами проектирования и постоянного совершенствования учебно-воспитательного процесса на основе специальных

знания и научно-обоснованные закономерности организации образовательного процесса.			научных знаний
--	--	--	----------------

3. Место практики в структуре образовательной программы

Педагогическая практика по иностранному языку основной профессиональной образовательной программы высшего образования программы бакалавриата 44.03.05 Педагогическое образование (с двумя профилями подготовки) направленность (профиль) образовательной программы: «Информатика. Иностранный (английский) язык» очной формы обучения.

Практика опирается на результаты обучения, сформированные в рамках дисциплин учебного плана, изученных обучающимися в предыдущих семестрах: «Теория и методика обучения иностранному языку», «Практика устной и письменной речи», «Практическая фонетика», «Практическая грамматика», «Лингвострановедение и страноведение».

Результаты практики являются профессионально-методической подготовкой студентов педагогических специальностей к профессиональной педагогической деятельности по обучению школьников иностранным языкам и культурам. Педагогическая практика призвана обеспечить функцию связующего звена между теоретическими знаниями, полученными при усвоении университетской образовательной программы, и практической деятельностью по внедрению этих знаний в реальный учебный процесс. Условия протекания, характер и содержание педагогической практики максимально ориентированы на реальную профессиональную педагогическую деятельность.

4. Место и сроки проведения практики

Педагогическая практика проводится на базе образовательных организаций и организаций, реализующих образовательные программы, в том числе дополнительного образования. Также возможно прохождение практики в структурных подразделениях вуза.

Выбор мест прохождения практик для лиц с ограниченными возможностями здоровья и инвалидов производится с учетом требований их доступности для данных обучающихся и рекомендации медико-социальной экспертизы, а также индивидуальной программе реабилитации инвалида, относительно рекомендованных условий и видов труда.

При направлении обучающегося с ограниченными возможностями здоровья и/или инвалида в организацию или предприятие для прохождения предусмотренной учебным планом практики Университет согласовывает с организацией условия и виды труда с учетом рекомендаций медико-социальной экспертизы и индивидуальной программы реабилитации инвалида. При необходимости для прохождения практик могут создаваться специальные рабочие места в соответствии с характером нарушений, а также с учетом профессионального вида деятельности и характера труда, выполняемых студентом-инвалидом трудовых функций.

Номер семестра	Трудоемкость		Кол-во учебных недель	Форма промежуточной аттестации
	Зачетные единицы	Кол-во часов		
9	6	216	4	Зачет с оценкой

Итого:	6	216	4	
---------------	----------	------------	----------	--

5. Содержание практики, формы отчетности по практике

№ п/п	Разделы (этапы) практики	Виды деятельности на практике, включая самостоятельную работу студентов и трудоемкость (часы)				Формы текущего и промежуточного контроля
		Контактная работа	С работниками организации (база практик)	С руководителями практик от вуза	Самостоятельная работа	
1.	подготовительный этап, включающий инструктаж по технике безопасности	2 часа	2 часа	2 часа	6 часов	Собеседование
2	экспериментальный этап	10	10	10	30	Конспекты уроков
3	производственный этап	50	30	45	125	Уроки, даваемые студентами
4	обработка и анализ полученной информации	10	10	25	45	Отчеты по педагогической практике
5	Подведение итогов практики		2	8	10	Участие в итоговой конференции
	Итого	72	54	90	216	

Содержание этапов практики:

№ раздела практики	Сроки	Содержание этапа	Текущая аттестация
1. Установочная конференция (проводится на	За неделю до практики	- распределение бакалавров по школам; знакомство с программой практики, с задачами и содержанием педагогической практики;	Собеседование по итогам инструктажа по ТБ

факультете)		- проведение инструктажа по технике безопасности.	
2. Пассивная практика	первые 3 дня практики	<ul style="list-style-type: none"> - выход в школу с групповым руководителем; - встреча с администрацией школы, - экскурсия по школе; - определение классов для работы и составление расписания уроков практикантов; - знакомство с оснащением кабинета иностранного языка; - посещение и анализ уроков учителя иностранного языка; знакомство с его педагогическим опытом (не менее 5 уроков); - посещение уроков других учителей в выбранном классе, педагогическое наблюдение за учащимися, изучение ученического коллектива (не менее 5 уроков); - беседы с классным руководителем о психолого-педагогических особенностях учащихся; знакомство с функциями классного руководителя. 	Анализ кабинета иностранного языка; анализ посещенных уроков.
3. Ознакомление со структурой организации	Первая неделя практики	<ul style="list-style-type: none"> - изучение методики - изучение опыта работы учителя 	Анализ урока учителя
4. Тематическое планирование	Первая неделя практики	<ul style="list-style-type: none"> - наблюдение за деятельностью учителя - составление конспектов уроков 	Конспекты уроков
5. Проведение занятий по иностранному языку	Вторая, третья неделя практики	<ul style="list-style-type: none"> - проведение уроков студентами - посещение уроков других студентов в школе, где проходит практика - анализ учителем и самоанализ уроков студентов 	Уроки, даваемые студентами; технологические карты уроков иностранного языка, проводимых студентом
6. Организация и проведение внеклассного мероприятия	Четвертая неделя практики	- организация и проведение внеклассного мероприятия по иностранному языку	Конспект внеклассного мероприятия

по иностранному языку			
7. Составление отчетов по педпрактике	Третья и четвертая неделя практики	- составление отчетов по педагогической практике	Отчетная документация по результатам практики
8. Итоговая конференция	Первая неделя после окончания практики	- Подведение итогов практики - обмен мнениями	Дифференцированный зачет

Форма отчетности – отчет по практике.

По итогам практики по иностранному языку студенты составляют отчеты, защита отчета по практике проводится на итоговой конференции. Прилагается стандартный бланк отчета по практике. Методистами даются рекомендации по заполнению стандартного бланка и документов, входящих в состав отчета по практике. По окончании практики на основании проведенных уроков, бланка отчета по практике выставляется дифференцированный зачет.

6. Оценочные материалы для проведения текущей и промежуточной аттестации обучающихся

Организация и проведение аттестации обучающегося

ФГОС ВО в соответствии с принципами Болонского процесса ориентированы преимущественно не на сообщение обучающемуся комплекса теоретических знаний, но на выработку у обучающегося компетенций – динамического набора знаний, умений, навыков и личностных качеств, которые позволят выпускнику стать конкурентоспособным на рынке труда и успешно профессионально реализовываться.

В процессе оценки обучающегося необходимо используются как традиционные, так и инновационные типы, виды и формы контроля. При этом постепенно традиционные средства совершенствуются в русле компетентного подхода, а инновационные средства адаптированы для повсеместного применения в российской вузовской практике.

Цель проведения аттестации – проверка освоения образовательной программы при выполнении программы практики через сформированность образовательных результатов.

Промежуточная аттестация завершает прохождение практики; помогает оценить крупные совокупности знаний и умений и навыков, формирование определенных компетенций.

№ п/п	СРЕДСТВА ОЦЕНИВАНИЯ, используемые для текущего оценивания показателя формирования компетенции	Образовательные результаты практики
	<p>Оценочные средства для текущей аттестации</p> <p>ОС-1 Анализ урока учителя</p> <p>ОС-2 Конспект урока иностранного языка</p> <p>ОС-3 Конспект внеклассного мероприятия</p>	<p>ОР-1</p> <p>Уметь применять комплекс современных приемов и методов по диагностике и корректировке предметных образовательных результатов обучения.</p>
	<p>Оценочные средства для промежуточной аттестации (дифференцированный зачет)</p> <p>ОС-4 Участие в итоговой конференции по практике</p>	<p>ОР-2</p> <p>Владеть навыками применения диагностических средств для мониторинга достижения предметных результатов обучения, в том числе с помощью ИКТ; навыками работы с электронным дневником и журналом.</p> <p>ОР-3</p> <p>Уметь применять информационно-коммуникационные технологии для организации контроля и оценки образовательных результатов</p> <p>ОР-4</p> <p>Владеть методами организации диагностики образовательных результатов, в том числе в условиях дистанционного обучения</p> <p>ОР-5</p> <p>Уметь выявлять и корректировать трудности в обучении</p> <p>ОР-6</p> <p>Владеть действиями освоения и адекватного применения специальных технологий и методов, позволяющих проводить коррекционно-развивающую работу с неуспевающими обучающимися</p> <p>ОР-7</p> <p>Знать особенности взаимодействия и сотрудничества с родителями (законными представителями)</p>

		<p>обучающихся.</p> <p>ОР-8</p> <p>Уметь использовать различные техники, приёмы, способы взаимодействия с родителями (законными представителями) обучающихся.</p> <p>ОР-9</p> <p>Владеть методами взаимодействия со специалистами в рамках психолого-медико-педагогического консилиума</p> <p>ОР-10</p> <p>Уметь взаимодействовать с представителями организаций] образования, социальной и духовной сферы, СМИ, бизнес-сообществ и др. по вопросам образования</p> <p>ОР-11</p> <p>Уметь осуществлять педагогическую деятельность на основе специальных научных знаний.</p> <p>ОР-12</p> <p>Владеть навыками осуществления профессиональной рефлексии.</p> <p>ОР-13</p> <p>Уметь проектировать, осуществлять, анализировать педагогическую деятельность на основе специальных научных знаний</p> <p>ОР-14</p> <p>Владеть способами проектирования и постоянного совершенствования учебно-воспитательного процесса на основе специальных научных знаний</p>
--	--	---

Материалы, используемые для текущего контроля успеваемости обучающихся по практике

Оценочными средствами текущего оценивания являются: написание конспектов уроков, конспекта внеклассного мероприятия, анализа урока. Контроль ведется регулярно в течение всей практики.

ОС-1 Анализ урока учителя

Образец оформления анализа урока учителя:

Анализ урока английского языка

My favourite book

9 класс

Анализ целей и задач урока:

Цели урока:

практическая: активизировать ранее изученную лексику по теме "My favourite book"; развивать умение в чтении и аудировании, и смысловой переработке информации на основе заданий, требующих личной оценки, рассуждения;

образовательная: расширение знаний о литературе Британии;

развивающая: развитие языковой догадки, логического мышления;

воспитательная: развивать положительную мотивацию к дальнейшему изучению английского языка; воспитать уважение к культуре другой страны.

Содержание урока соответствует поставленным целям и задачам. Цели урока достигнуты.

Анализ структуры урока:

I.	Организационный момент	2	мин.
II.	Фонетическая зарядка	2	мин.
III.	Речевая зарядка	3	мин.
IV.	Развитие умений говорения	12	мин.
V.	Автоматизация лексических единиц	8	мин.
VI.	Проверка домашнего задания	5	мин.
VII.	Расширение знаний о литературе Британии	5	мин.
VIII.	Подведение итогов урока. Объяснение домашнего задания. Заключение	3	мин.

Продолжительность этапов урока оправдана, переход от одного этапа к другому осуществляется в соответствии с логикой.

Анализ содержания урока:

В ходе урока формировались навыки чтения, говорения, вводилась новая лексика.

Вводимый языковой материал (лексический) соответствовал возрасту учащихся, их интересам, ступени обучения. Новая лексика содержала сведения из произведений английских писателей.

Для осуществления первичного закрепления и контроля усвоения нового языкового (лексического) материала учащимся было предложено перевести текст с данными словами.

В ходе урока учитель обращал внимание на ошибки учащихся. При фонетических ошибках произносили слово за учителем; при грамматических - вспоминали правило; лексических - помощь товарищей, словарь.

Для активизации языкового материала в речи учащихся, учителем было предложено составить диалоги с использованием

новых лексических единиц, использовать изученные слова при ответах на вопросы.

Учитель учитывал воспитательные возможности учебного материала (факты биографии писателей Британии).

В ходе урока учитель опирался на следующие принципы:

- сознательности и активности;
- доступности;
- учёта индивидуальных особенностей учащихся и др.

Домашнее задание соответствует теме урока: написать эссе, отражающее собственное понимание выбранного высказывания известного английского писателя.

Анализ итогов урока:

В целом, подводя итог, можно выделить, что урок оказался весьма эффективным, с точки зрения выполнения цели и задач урока, и соответствия возрастным особенностям учащихся. Урок соответствует своей структуре и содержанию. В процессе учебной деятельности осуществлялось широкое взаимодействие между учителем и учащимися, что ведёт к плодотворному и результативному обучению.

Что касается учеников, то они были увлечены уроком, следили за каждым движением преподавателя, активно работали. Урок был построен на сотрудничестве учителя и учащихся, в результате прошел успешно и интересно.

ОС-2 Конспект урока иностранного языка

Образец конспекта урока иностранного языка

Тема урока: «Festival of British holidays».

Студенка группы НА-11 факультета иностранных языков Иванова Л.А.

Цель урока: активизировать коммуникативные навыки учащихся.

Задачи:

1. образовательные:

- тренировать учащихся в лексике по теме «Праздники,
- практиковать в составлении монологического высказывания по структуре,
- тренировать в диалогическом общении по образцу,
- активизировать лингвокультурологический материал по теме: «Праздники».

2. развивающие:

- развивать коммуникативные навыки,
- развивать орфографические навыки,

3. воспитательные:

- воспитывать чувства уважения и доброжелательности к стране изучаемого языка и ее народу, своим сверстникам,
- развивать и поддерживать устойчивый интерес к английскому языку, речевому и культурному общению друг с другом.

Применяемые технологии:

- коммуникативное - ориентированное обучение,
- отработка техники чтения,
- составление мини – диалогов с различными речевыми задачами,
- развитие познавательного интереса.

Оборудование:

- наглядность: тематические картинки, лексические таблицы, комплекты дидактических раздаточных материалов,
- магнитофон, кассеты,
- рабочая тетрадь.

1. Организационный момент.

- Stand up, please.
- Stand still.
- Good morning, dear children
- + Good morning, good morning,
- Good morning to you,
- Good morning, good morning,
- I'm glad to see you.
- Thank you, sit down, please.

Good morning dear guests!

Today we have an usual day.

We are having a great party “Festival of British holidays”.

I hope you will have a wonderful time.

Let us learn, play and sing together!

- Now, children, answer my questions, please.

- What’s the date today?

+ Today is the 15th of February.

- What day of week is it today? – Is it Monday or Saturday?

+ Today is Thursday.

- What season is it now? Is it summer, is it spring, is it winter?

+ It’s winter.

- What the weather is it today?

- Is it cold or hot?

+ Today it’s cold.

- Is it today cloudy?

+ Yes, today it’s cloudy.

- Is it today frosty?

+ Yes, it’s frosty.

- Good, thank you.

2. Фонетическая зарядка.

Now, our phonetic exercises,

Sing a song.

“THE LITTLE FINGERS”

1. One little, two little, three little fingers,

Four little, five little, six little fingers,

Seven little, eight little, nine little fingers,

Ten fingers on your hand.

2. Ten little, nine little, eight little fingers,

Seven little, six little fingers, five little fingers,

Four little, three little, two little fingers,

One finger on your hand.

- Good, thank you. You’re **clever** boys and girls.

3. Речевая зарядка.

- Today, I will tell you a lot of interesting facts about British holidays and you will enjoy your time spending here. There're a lot of public holidays in Great Britain.

They are Christmas,

New Year,

St. Valentine's Day,

Easter,

Halloween,

Pancake Day.

1. Показываю картинки с праздниками,

2. Сразу перевожу, дети могут помогать,

3. Предлагаю вспомнить, когда эти праздники отмечаются.

- O'k, let's remember when these holidays are celebrated. Look at the board, please. This is a table.

- Look at the 1st column: These are the names of the holidays

- Look at the 3rd column: The dates when these holidays are celebrated.

Match the holidays with their dates. (ученики заполняют по желанию таблицу.)

New Year's Day		in March
Christmas		January, 1
Easter	is celebrated	October, 31
Halloween		December, 25
St. Valentine's Day		in April

Pancake Day		February, 14
-------------	--	--------------

- Good thank you. Now answer my questions:

- Do you like holidays?

+ Yes, I like holidays.

- Do people cook dinner on holidays?

+ Yes, they do.

- Do people make funny costumes?

+ Yes, they do.

- Do people send greeting cards?

+ Yes, they do.

- Do you like presents?

+ Yes, I like presents.

- Do you like parties?

+ Yes, I like parties.

- Do you like to sing at the parties?

+ Yes, I like to sing at the parties.

- Do you like to dance at the parties?

+ Yes, I like to dance at the parties.

- Very well done! Thank you.

4. Ввод новой лексики.

- Today we're going to learn some new words.

Look at the board, please

1. I'll read and translate new words.

(показываю картинки и перевожу).

1) Christmas tree

2) greeting card

3) Father Christmas

4) presents

5) to decorate

6) to celebrate

7) to present

8) pumpkin

9) chocolate eggs and hears

10) pancakes

2. I'll read and you repeat after me, please.

(читаю дети за мной повторяют)

1. O'K now I'll mix these words.

Say in English: "What is this?"

Altogether, please

-What is this?

+ It's a pumpkin...

(мешаю карточки, дети хором называют слово на английском)

2. Thank you, now I want to listen to everyone, in English.

(спрашиваю каждого ученика, как будет это слова на английском)

3. I'll show you the cards and translate into Russian "What is this?" please.

4. (спрашиваю каждого ученика перевод картинки)

(дети берут прикрепленные на доске таблички с новыми словами и прикрепляют в нужную колонку)

- Thank you, good. Look at the board, please. There is a table. You can see 3 columns:

- Holiday's symbols, what can you do on holidays? Holiday's meal.

- Take card from the board and put the new words into these columns.

HOLIDAY'S SYMBOLS	WHAT CAN YOU DO ON HOLIDAYS?	HOLIDAY'S MEAL
Christmas tree greeting card father Christmas presents pumpkin	to decorate to celebrate to present	chocolate eggs and hears pancakes

- let's check. (на экране появляется табличка с правильным заполнением)

- Good, you're right.

5. Чтение.

(раздаю на парты листы с текстами, читаем тексты с праздниками по очереди)

- Now we are going to read the texts about the most popular holidays in Britain.

- Begin, please.

New Year's Day

New Year's Day celebrates the start of a new year. It is less popular in Britain than Christmas. But it is also celebrated there. Not all English people celebrate New Year.

They have a New Year party at home. On that day they wish a "Happy New Year". English and American people often make New Year's resolutions.

Christmas

The most popular holiday in Britain is Christmas. It is a happy holiday for many people. Some weeks before it, people send greeting cards to the friends.

You can buy Christmas cards or you can make them. People buy a Christmas tree and decorate it with toys, balls. At night Father Christmas comes. He has got a big bag of presents for children.

St. Valentine's Day

In February the British have a holiday for all lovers – St. Valentine's Day. Nobody knows much about St. Valentine. On this day children write their names on cards.

People give them to the friends. Many people give cards and flowers. St. Valentine's Day is the day of love for many people.

Pancake day

In England there is a day for pancakes. It is a funny holiday. It is usually in March. At home families have pancakes for dinner.

At school the children have pancakes for lunch. People have a lot of fun on that day. This holiday is popular in England.

Easter

In April English people celebrate Easter day. They celebrate it as the start of spring. In England it is time to get presents. On Easter Sunday children get chocolate egg, rabbits.

You can buy them before Easter. "Happy Easter!" – say people in Great Britain greeting each other.

Halloween

Autumn comes and it is time to celebrate Halloween. It is a funny holiday. Halloween is a great holiday.

In the past this festival was a time of fear. People believed in witches and they stayed at home.

- That's quite good.

6. Монолог.

Make up a story about your favourite holiday.

Look at the board, please.

(объясняю, как по схеме составить монолог)

I'll give you 1 min.

My favourite holiday is ...

- Christmas

- New Year
- St. Valentine's Day
- Pancake Day
- Easter
- Halloween

It is celebrated in ...

- winter
- spring
- summer
- autumn

The symbols are ...

- Father Christmas
- St. Valentine's Day
- presents
- boiled eggs and chocolate hearts
- pancakes
- pumpkin

The favourite meal is ...

- sweets
- cakes and candies
- chocolate eggs
- pancakes

On this day people ...

- wish a merry Christmas
- say "Happy Easter"
- wish "Happy New year"
- have pancakes for lunch
- sing, dance
- get presents
- Good, thank you.

7. ФИЗКУЛЬТМИНУТКА.

- Now, let's have a break. Do morning exercises.

(выбираю ученика для проведения зарядки)

- Who is eager to show the exercises?

- Stand up, stand still.

- Listen to the music.

“IF YOU ARE HAPPY”

1.

If you are happy and you know it

Clap your hands (clap, clap)

If you are happy and you know it

Clap your hands (clap, clap)

If you are happy and you know it

Then your face will surely show it

If you are happy and you know it

Clap your hands (clap, clap)

2.

If you are happy and you know it

Nod your head

If you are happy and you know it

Nod your head

If you are happy and you know it

Then your face will surely show it

If you are happy and you know it

Nod your head

3.

If you are happy and you know it

Stomp your feet

If you are happy and you know it

Stomp your feet

If you are happy and you know it

Then your face will surely show it

If you are happy and you know it

Stomp your feet

- Good, thank you. Sit down, please. Take your places. Go on our work.

8. Диалог.

Make up a dialogue with your partner. Look at the board, please. Use this table.

9. Игра.

Дети делятся на 2 команды, каждой из которой выдаются лепестки, на задний стороне которых написаны поздравления и праздники, детям необходимо на время к сердцевине с названием «Поздравления» прикрепить поздравления, с названием «Праздник» прикрепить праздники, чья команда быстрее та и победила.

10. Письмо

Учитель объясняет детям, что самый любимый праздник это конечно День Рождения и предлагает заполнить приглашения на праздник по примеру.

- O'K, but the favourite holiday is your birthday. Let's write the invitation to your birthday party. Look at the picture.

Dear Sue

Please come to my party.

On Saturday

Time 8 o'clock

From Jane

11. Рефлексия.

(зайти в замок Английского языка по своим знаниям полученных на уроке).

12. Домашняя работа.

Написать сочинение по свой любимый праздник.

13. Подведение итогов урока.

ОС-3 Конспект внеклассного мероприятия

Образец конспекта внеклассного мероприятия

Игра «Звездный час».

Цели:

1. повторить и обобщить лингвострановедческий материал по теме «Англо-говорящие страны».
2. углубить и расширить знания учащихся по указанной теме.
3. повысить интерес к изучению иностранного языка.

Оборудование: карточки с заданиями, которые крепятся на доске или диск с заданиями в виде презентации; звездочки, таблички с цифрами; призы.

Ход мероприятия

I. Организационный момент

Задания прикрепляются на доске и меняются на каждом этапе игры. Всего 6 участников игры. Пять этапов. На каждом этапе даны по три задания. За каждый правильный ответ игрок

получает звездочку. Игрок, получивший наименьшее количество звездочек – выбывает после каждого тура. К 5 туру должно остаться только 2 игрока. Участник игры, получивший наибольшее количество звездочек выигрывает.

- Good afternoon, boys and girls. I am pleased to see you. I think you've noticed that we have guests today. Look at them and don't worry. Today we'll play a game "Звездный час". Today we are going to summarise what we've learnt about English-speaking countries and refresh our knowledge.

- But first, name all English-speaking countries and their capitals, please.

(участники игры называют все англоговорящие страны и их столицы, затем учитель объясняет правила игры).

Are you ready? Good. Let's start.

1-й тур. "Countries"

I. Names of countries:

1. Scotland
2. Wales
3. Alaska
4. England
5. Texas
6. Northern Ireland

Teacher: I think these are the countries of the United Kingdom of Great Britain and Northern Ireland. If you don't agree with me, tell me which numbers are wrong. (3, 5). (слайд 1)

II. Names of countries:

1. Canada
2. Mexico
3. New Zealand
4. The USA
5. Great Britain
6. Australia

Teacher: I think all these countries are English-speaking countries. If you don't agree with me, tell me which number is wrong. (2) (слайд 2)

III. Coloured papers:

1. Blue
2. Green
3. Red
4. White
5. Yellow
6. Orange

Teacher: What are the colours of the British flag? (1, 3, 4) (слайд 3)

- the Russian flag? (1, 3, 4)

- the Canadian flag? (3, 4)

Итак, первый тур закончился и пришло время подсчитать количество звездочек у каждого из игроков. Игрок, который набрал меньше всего звездочек выбывает.

2-й тур. Cities.

IV. Names of cities: (слайд 4)

1. London
2. Washington
3. Ottawa
4. Wellington
5. Edinburgh
6. Canberra

Teacher: What is the capital of

- New Zealand (4)
- Canada (3)
- Great Britain (1)
- Australia (6)
- The USA (2)

V. Names of cities:

1. London
2. Sydney
3. Cardiff
4. Boston
5. Belfast
6. Edinburgh

Teacher: I think these are cities in Great Britain and Northern Ireland. Do you agree? (2,4) (слайд 5)

- What is the capital of Scotland? (6)
- What is the capital of Northern Ireland? (5)
- What is the capital of England? (1)
- What is the capital of Wales? (3)

VI. Pictures:

1. Niagara Falls
2. Loch Ness Monster
3. Skyscrapers
4. Big Ben
5. The Capitol
6. Red Square

Teacher: What country or city is associated with these pictures? (слайд 6)

1. Canada

2. Scotland
3. New York
4. London
5. Washington D.C
6. Moscow

Итак, второй тур закончился и пришло время подсчитать количество звездочек у каждого из игроков. Игрок, который набрал меньше всего звездочек выбывает (после двух туров выбыло 2 ученика).

3-й тур. Numbers.

VII. Numbers:

1. 60
2. 45
3. 50
4. 55
5. 35
6. 51

There are ... states in the USA. (3) (слайд 7)

VIII. Numbers: (слайд 8)

1. 10 mln sq. km. (Canada)
 2. 7,687,000 sq.km. (Australia)
 3. 17 mln sq.km. (Russia)
 4. 9 mln sq.km. (The USA)
 5. 244,000 sq.km. (Gr. Britain)
- The area of the USA is (5)
 - The area of Canada is (1)
 - The area of Gr.Britain is (6)
 - The territory of Russia is (4)

IX. Names of states:

1. Texas
2. Illinois
3. Alabama
4. Alaska
5. Kansas
6. Montana

The largest state of the USA is (4) (слайд 9)

Закончился 3й тур, давайте подсчитаем количество звездочек у каждого игрока. У кого их меньше выбывает.

А сейчас давайте дадим отдохнуть игрокам, а в это время учитель проводит игру со зрителями.

Ответьте на вопросы. Answer to my questions.

1. What is the capital of Russia? (Moscow)
2. How many stars on the American flag? (50)
3. What is the capital of Australia? (Canberra)

Загадки:

- It is not big. It is small. It can jump. It can swim. It can't go. It is green. It lives in the river. (*a frog*)
- It is not small. It is big. It can run and go. It can't jump. It can't fly. It is grey. (*an elephant*).
- It is not small. It lives in the house. It can climb, run and jump. It can be grey, black, white and orange. (*a cat*)
- It is big. It lives in the river. It can swim. It can go. It can't climb. It is green. (*a crocodile*)
- It is not big. It is small. It lives in the house. It can run. It is grey. It says: "Pee-pee-pee". (*a mouse*)
- It is big. It can run, go and climb. It lives in the forest. It is brown. (*a bear*)

Хорошо. Пришло время продолжить нашу игру. Осталось три игрока и еще 2 тура.

4-й тур. Names.

X. Names of famous people. (слайд 10)

1. Bill Clinton
2. John F. Kennedy
3. John Brown
4. George Washington
5. Thomas Alva Edison

1. the first american inventor (5)
2. a fighter against slavery (3)
3. the first president of the USA (4)

XI. Names of months: (слайд 11)

1. December
2. June
3. February
4. September
5. November
6. July

1. When is election day in the USA? (5)
2. When is Christmas in the USA? (1)
3. When is Independence Day in the USA? (6)
4. When is Thanksgiving Day in the USA? (5)
5. When is Veterans Day in the USA? (5)

Закончился 4й тур игры. И в финал выходят (имена ребят).

Финал.

Задание для финала.

XII. Names of writers: (слайд 12)

1. Джонатан Свифт
2. Даниель Дефо
3. Марк Твен
4. Редьярд Киплинг
5. Льюис Кэрролл
6. Уильям Шекспир

- Who is an American writer? (3)
- Who wrote “The Jungle Book”? (4)
- Who wrote “Romeo and Juliet”? (6)
- Who wrote “Tom Sawyer”? (3)
- Who wrote “Robinson Crusoe”? (2)
- Who wrote “Alice in Wonderland”? (5)
- Who wrote “Gulliver’s Travels”? (1)

Суперигра.

(слайд 13)

После подсчета звездочек начинается суперигра. Ребятам дается слово на английском языке. За 1 минуту они должны составить из данного слово как можно больше других слов. Игрок, у которого было больше звездочек перед этим конкурсом может ими воспользоваться, в случае если у него закончились слова. Игрок, который составляет больше слов – победитель.

Слово: Englishspeaking

English, speak, king, she, pen, sleep, he, sheep, please, see, knee, hen, snake, is, an, a, no, lips, shake.

..... выиграл(а).

Подведение итогов.

Do you like our **play today**? What do you like best of all? Thank you for your work. You were so **clever**, active and attentive. The lesson is over. Good bye!

Победитель получает приз.

Материалы, используемые для промежуточного контроля успеваемости обучающихся по практике

ОС-4 Участие в итоговой конференции по практике

Защита отчета на итоговой конференции.

На защите нужно четко и ясно изложить подготовленный текст, ответить на вопросы комиссии и присутствующих.

Методические рекомендации.

При подготовке выступления нужно ориентироваться на критерии оценивания защиты:

- соблюдение временного выступления; способность в отведенное время дать аудитории представление о содержании и результатах практики;
- способность убедительно раскрыть сущность темы, обосновать ее актуальность и практическую значимость полученных результатов;
- качество иллюстративного материала и корректность его использования;

- культура и техника речи, продемонстрированные студентом (владение нормами литературного языка, четкая, разборчивая речь, правильное интонационное оформление речи; культура невербального поведения выступающего);
- владение нормами научной речи, способность к ведению дискуссии, умение задавать вопросы и отвечать на вопросы.

Структура и содержание выступления на итоговой конференции по практике.

1. Вступление:

- школа и классы, в которых проходила практика;
- период прохождения практики.

2. Содержание и анализ деятельности студентов во время практики:

- количество уроков, проведенных и просмотренных на практике;
- самоанализ проведенных уроков (что получилось, какие были допущены ошибки, что было самым сложным и т. д.);
- анализ проведенного внеклассного мероприятия (дата проведения, тема, класс, цели и итоги).

3. Выводы (впечатления о пройденной практике и пожелания).

Критерии оценивания знаний обучающихся по практике

п/п	Вид деятельности	Максимальное количество баллов по практике
1.	Посещение уроков учителя	50
2.	Проведение уроков самостоятельно	350
3.	Контрольное внеклассное мероприятие	40
4.	Дифференцированный зачет (отчетная документация)	100
	- конспект урока	25
	- анализ урока	25
	-внеклассное мероприятие	25
	-бланк отчета	25
5.	Зачёт	60
ИТОГО:	<u> 6 </u> зачетных единицы	600

Критерии оценивания работы обучающегося по итогам практики

По итогам практики, трудоёмкость которой составляет 6 ЗЕ и проходит в 9 семестре, обучающийся набирает определённое количество баллов, которое соответствует отметкам «отлично», «хорошо», «удовлетворительно», «неудовлетворительно» согласно следующей таблице:

Количество баллов (6 ЗЕ)	Отметка
541-600	«отлично»

421 - 540	«хорошо»
301-420	«удовлетворительно»
300 и менее	«неудовлетворительно»

Для самостоятельной подготовки к практике рекомендуется использовать учебно-методические материалы:

1. Лебедева О.Ю., Полуянова Т.А. Первые шаги в профессию учителя иностранного языка. – Ульяновск: УлГПУ, 2009. – 90с. (Библиотека УлГПУ)
2. Лебедева О.Ю., Полуянова Т.А. Первые шаги в профессию учителя иностранного языка. Изд 2-е, испр. – Ульяновск: УлГПУ, 2011. – 90с. (Библиотека УлГПУ)

7. Перечень учебной литературы и ресурсов сети «Интернет», необходимых для проведения практики

Рекомендуемая литература

Основная:

1. 1. . Шамов, А. Н. Методика обучения иностранным языкам: теоретический курс : учебное пособие : [16+] / А. Н. Шамов. – Москва : ФЛИНТА, 2020. – 296 с. – Режим доступа: по подписке. – URL: <https://biblioclub.ru/index.php?page=book&id=611186>

2. Градусова, Т. К.

Педагогические технологии и оценочные средства для проведения текущего и промежуточного контроля успеваемости и итоговой аттестации студентов : учебное пособие / Т.К. Градусова; Т.А. Жукова. – Кемерово : Кемеровский государственный университет, 2013. – 100 с. – ISBN 978-5-8353-1518-5.

URL: <http://biblioclub.ru/index.php?page=book&id=232489>

3. Методика преподавания и технологии обучения иностранному языку в образовательной организации : учебно-методическое пособие. - Глазов : Глазовский государственный педагогический институт, 2016. - 90 с. URL: <http://biblioclub.ru/index.php?page=book&id=458730>

Дополнительная:

1 Современные методы обучения иностранным языкам : учебное пособие / Е. И. Воробьева, Ю. А. Макковеева, Н. Л. Ушакова, О. А. Щукина. — Архангельск : САФУ, 2019. — 112 с. — ISBN 978-5-261-01378-5. — Текст : электронный // Лань : электронно-библиотечная система. — URL: <https://e.lanbook.com/book/161873>

2. Ариян, М. А. Основы общей методики преподавания иностранных языков: теоретические и практические аспекты : учебное пособие : [16+] / М. А. Ариян, А. Н. Шамов. – 2-е изд., стер. – Москва : ФЛИНТА, 2017. – 222 с. : схем., табл. – Режим доступа: по подписке. – URL: <https://biblioclub.ru/index.php?page=book&id=575798>

ПЕРИОДИЧЕСКИЕ ИЗДАНИЯ:

«Иностранные языки в школе»

«English» (Приложение к газете «Первое сентября»)

8. Перечень информационных технологий, используемых при проведении практики, включая перечень программного обеспечения и информационных справочных систем (при необходимости)

- * Архиватор 7-Zip,
- * Антивирус ESET Endpoint Antivirus for Windows,
- * Операционная система Windows Pro 7 RUS Upgrd OLP NL Acadmc,
- * Офисный пакет программ Microsoft Office Professional 2013 OLP NL Academic,
- * Программа для просмотра файлов формата DjVuWinDjView,
- * Программа для просмотра файлов формата PDF AdobeReader XI,
- * Браузер GoogleChrom

Интернет-ресурсы

- <http://yesnet.purpe.ru/oldsiteuo/youngteach/analiz.htm>

- <http://www.hello-online.ru/content.php?contid=1270>

- <http://virtlab.ioso.ru/method.htm>

- <http://www.homeenglish.ru>

- Единая коллекция цифровых образовательных ресурсов - Режим доступа: <http://school-collection.edu.ru>

- Информационная система «Единое окно доступа к образовательным ресурсам» - <http://window.edu.ru>

- Официальный сайт министерства образования и науки РФ -Режим доступа: <http://www.mon.gov.ru>

- Федеральный центр информационно-образовательных ресурсов -Режим доступа: <http://fcior.edu.ru>

- Международное сообщество педагогов - Режим доступа: <http://ya-uchitel.ru>

- Образовательный портал для педагогов - Режим доступа: <http://www.uchportal.ru>

- Образовательный портал для педагогов - Режим доступа: <http://ped-kopilka.ru>

- Образовательный портал для педагогов - Режим доступа: <https://infourok.ru>

- Издательство Просвещение – анализ УМК, методические материалы, вебинары - Режим доступа: <http://www.prosv.ru>

- Издательство Вентана-Граф – анализ УМК, методические материалы, вебинары - Режим доступа: <https://drofa-ventana.ru>

Лист согласования рабочей программы
учебной дисциплины (практики)

Направление подготовки: 44.03.05 Педагогическое образование (с двумя профилями подготовки)

Профиль: Информатика. Иностранный язык

Рабочая программа Педагогическая практика по иностранному языку

Составитель: И.В. Селезнева – Ульяновск: УлГПУ, 2023.

Программа составлена с учетом федерального государственного образовательного стандарта высшего образования по направлению подготовки 44.03.05 Педагогическое образование (с двумя профилями подготовки), утверждённого Министерством образования и науки Российской Федерации, и в соответствии с учебным планом.

Составители  И.В. Селезнева

Рабочая программа учебной дисциплины (практики) одобрена на заседании кафедры иностранных языков "24" 09 2023 г., протокол № 8

Заведующий кафедрой



личная подпись




расшифровка подписи

24.09.2023


дата

Рабочая программа учебной дисциплины (практики) согласована с библиотекой

Сотрудник библиотеки



личная подпись




расшифровка подписи

2023


дата

Программа рассмотрена и одобрена на заседании ученого совета факультета физико-математического и технологического образования "26" мая 2023 г., протокол № 5

Председатель ученого совета факультета педагогики и психологии



личная подпись



расшифровка подписи

26.05.23

дата