

Министерство просвещения Российской Федерации
Федеральное государственное бюджетное образовательное учреждение
высшего образования
«Ульяновский государственный педагогический университет
имени И.Н. Ульянова»
(ФГБОУ ВО «УлГПУ им. И.Н. Ульянова»)

Историко-филологический факультет
Кафедра истории

УТВЕРЖДАЮ
Проректор по учебно-методической
работе С.Н. Титов

ПРОИЗВОДСТВЕННАЯ (НИР) ПРАКТИКА

Программа учебной практики модуля
«Основные проблемы социально-экономической истории России»

основной профессиональной образовательной программы высшего
образования – программы магистратуры по направлению подготовки
44.04.01 Педагогическое образование,

направленность (профиль) образовательной программы
Историческое образование

(очно-заочная форма обучения)

Составитель: Мухамедов Р.А.,
д.и.н., профессор кафедры истории

Рассмотрено и одобрено на заседании ученого совета историко-
филологического факультета, протокол от «14» мая 2024 г. № 6

Ульяновск, 2024

Вид и тип практики

Производственная (НИР) практика включена в часть, формируемой участниками образовательных отношений Блока 2. Практика модуля «Основные проблемы социально-экономической истории России» учебного плана основной профессиональной образовательной программы высшего образования – программы магистратуры по направлению подготовки 44.04.01 Педагогическое образование, направленность (профиль) образовательной программы «Историческое образование», очно-заочной формы обучения.

Вид практики: Производственная практика.

Тип практики: научно-исследовательская работа.

1. Перечень планируемых результатов обучения при прохождении практики

Цель практики: подготовка магистрантов к самостоятельной научно-исследовательской работе и учебно-методической деятельности, основным результатом которой является формирование профессиональной направленности магистрантов, развитие практико-действенного компонента мышления, формирование готовности к профессиональной педагогической деятельности, формирование системы профессиональных ценностей.

Задачи научно-исследовательской работы:

- закрепление и расширение теоретических знаний, полученных в ходе освоения программ бакалавриата / специалитета;
- формирование положительной мотивации к научно-исследовательской деятельности, развитие научных интересов магистрантов, стимулирование их потребности в профессиональном и личностном саморазвитии;
- овладение магистрантами необходимыми профессиональными компетенциями: научно-исследовательской и научно-педагогической деятельности, ориентированной на личностный подход к построению образовательного процесса;
- совершенствование навыка самоорганизации в процессе научно-исследовательской работы. В результате прохождения практики обучающийся должен овладеть следующими результатами обучения:

В результате прохождения практики обучающийся должен овладеть следующими результатами обучения:

Компетенция и индикаторы ее достижения в дисциплине	Образовательные результаты дисциплины (этапы формирования дисциплины)		
	знает	умеет	владеет
ПК-1. Способен организовывать и реализовывать процесс обучения дисциплинам (курсам) предметной области направленности (профиля) магистратуры в образовательных организациях соответствующего уровня образования. Индикаторы достижения		ОР-1 характеризовать процесс обучения дисциплинам (курсам) предметной области направленности (профиля) магистратуры как взаимосвязь процессов учения и	ОР-2 предметным содержанием, методикой обучения дисциплинам (курсам) предметной области направленности (профиля) магистратуры в образовательных организациях

<p>компетенции ПК-1.1. Знает концептуальные положения и требования к организации образовательного процесса по дисциплинам (курсам) предметной области направленности (профиля) магистратуры, определяемые ФГОС соответствующего уровня образования; компоненты и характеристику современного образовательного процесса; особенности проектирования образовательного процесса в образовательных организациях соответствующих уровней образования; структуру процесса обучения дисциплинам (курсам) предметной области направленности (профиля) магистратуры в образовательных организациях соответствующего уровня образования; предметное содержание, организационные формы, методы и средства обучения в образовательных организациях соответствующих уровней образования; современные образовательные технологии и основания для их выбора в целях достижения результатов обучения.</p> <p>ПК-1.2. Умеет характеризовать процесс обучения дисциплинам (курсам) предметной</p>		<p>преподавания; реализовывать взаимосвязь целей обучения и целей образования на соответствующих уровнях; использовать различные информационные ресурсы для отбора содержания образования; проектировать предметную образовательную среду.</p>	<p>соответствующего уровня образования; современными методами и технологиями обучения с учетом социальных, возрастных, психофизиологических и индивидуальных особенностей обучаемых в образовательных организациях разного уровня.</p>
---	--	--	--

<p>области направленности (профиля) магистратуры как взаимосвязь процессов учения и преподавания; реализовывать взаимосвязь целей обучения и целей образования на соответствующих уровнях; использовать различные информационные ресурсы для отбора содержания образования; проектировать предметную образовательную среду.</p> <p>ПК-1.3. Владеет предметным содержанием, методикой обучения дисциплинам (курсам) предметной области направленности (профиля) магистратуры в образовательных организациях соответствующего уровня образования; современными методами и технологиями обучения с учетом социальных, возрастных, психофизиологических и индивидуальных особенностей обучаемых в образовательных организациях разного уровня.</p>			
<p>ПК-4. Способен разрабатывать методическое обеспечение предмета, предметных дисциплин (модулей) на разных уровнях обучения</p> <p>Индикаторы достижения компетенции</p> <p>ПК-4.1. Знает структуру и функции учебно-методического комплекса (УМК) по предметам исторического цикла;</p>		<p>ОР-3</p> <p>разрабатывать элементы УМК по предметам исторического цикла:</p> <p>дидактические материалы и раздаточные учебные материалы, задания и задачи; дневники</p>	<p>ОР-4</p> <p>умениями по разработке элементов УМК по предметам исторического цикла для образовательных организаций соответствующего уровня; методами и приемами организации</p>

<p>требования к разработке компонентов УМК по истории; требования к использованию УМК в процессе обучения истории в образовательных организациях соответствующих уровней образования; характеристики результатов достижений обучающихся в контексте обучения предметам профессионального цикла (согласно ФГОС соответствующих уровней образования).</p> <p>ПК-4.2. Умеет разрабатывать элементы УМК по предметам исторического цикла: дидактические материалы и раздаточные учебные материалы, задания и задачи; дневники наблюдений по предметам исторического цикла, методические рекомендации по их проведению в образовательных организациях соответствующих уровней образования; применять приемы ориентирования обучающихся в учебном издании, организации работы с текстом, иллюстративным материалом, вопросами и заданиями; вовлечь обучающихся в работу с УМК по моделированию и тестированию.</p> <p>ПК-4.3. Владеет умениями по разработке элементов УМК по предметам исторического цикла для образовательных организаций соответствующего уровня; методами и приемами организации групповой и индивидуальной</p>		<p>наблюдений по предметам исторического цикла, методические рекомендации по их проведению в образовательных организациях соответствующих уровней образования; применять приемы ориентирования обучающихся в учебном издании, организации работы с текстом, иллюстративным материалом, вопросами и заданиями; вовлечь обучающихся в работу с УМК по моделированию и тестированию.</p>	<p>групповой и индивидуальной образовательной деятельности обучающихся на основе применения УМК по предметам исторического цикла; творческим подходом при разработке УМК.</p>
---	--	---	---

образовательной деятельности обучающихся на основе применения УМК по предметам исторического цикла; творческим подходом при разработке УМК.			
---	--	--	--

3. Место практики в структуре образовательной программы

Производственная (НИР) практика включена в часть, формируемой участниками образовательных отношений Блока 2. Практика модуля «Основные проблемы социально-экономической истории России» учебного плана основной профессиональной образовательной программы высшего образования – программы магистратуры по направлению подготовки 44.04.01 Педагогическое образование, направленность (профиль) образовательной программы «Историческое образование», очно-заочной формы обучения. Практика опирается на результаты обучения, сформированные в рамках дисциплин учебного плана: Методология и методы научного исследования (педагогические науки), Методология и методы научного исследования (специальные науки), Методология и методы исторического исследования.

Результаты практики являются основой для изучения дисциплин и практик: Производственная практика (преддипломная) и ГИА.

4. Объем практики в зачетных единицах и ее продолжительность:

Номер семестра	Трудоемкость		Кол-во учебных недель	Форма промежуточной аттестации
	Зачетные единицы	Кол-во часов (практическая подготовка)		
5	6	216	4	Зачет с оценкой
Итого:	6	216	4	Зачет с оценкой

5. Содержание практики, формы отчетности по практике

№ п/п	Разделы (этапы) практики	Виды деятельности на практике, включая самостоятельную работу студентов и трудоемкость (часы)				Формы текущего и промежуточного контроля
		Контактная работа		Самостоятельная работа	Общая трудоемкость в часах	
		с работниками организации (база практики)	с руководителям практики от вуза			
1.	Подготовительный этап	-	2	-	2	Собеседование по итогам инструктажа по ТБ
2.	Основной этап	-	-	212	212	Отчет о

						результатах прохождения практики
3.	Подведение итогов практики	-	2	-	2	Участие в итоговой конференции

Магистрант составляет письменный *отчет, дневник. Отзыв*, завизированный научным руководителем, представляется руководителю программы подготовки магистров.

6. Оценочные материалы для проведения текущей и промежуточной аттестации обучающихся

Организация и проведение аттестации обучающегося

ФГОС ВО ориентированы преимущественно не на сообщение обучающемуся комплекса теоретических знаний, но на выработку у обучающегося компетенций – динамического набора знаний, умений, навыков и личностных качеств, которые позволят выпускнику стать конкурентоспособным на рынке труда и успешно профессионально реализовываться.

В процессе оценки обучающегося необходимо используются как традиционные, так и инновационные типы, виды и формы контроля. При этом постепенно традиционные средства совершенствуются в русле компетентного подхода, а инновационные средства адаптированы для повсеместного применения в российской вузовской практике.

Цель проведения аттестации – проверка освоения образовательной программы при выполнении программы практики через сформированность образовательных результатов.

Промежуточная аттестация завершает прохождение практики; помогает оценить крупные совокупности знаний и умений и навыков, формирование определенных компетенций.

№ п/п	СРЕДСТВА ОЦЕНИВАНИЯ, используемые для текущего оценивания показателя формирования компетенции	Образовательные результаты практики
	<p>Оценочные средства для текущей аттестации</p> <p>ОС-1 Отчет</p> <p>ОС-2 Дневник</p> <p>ОС-3 Учебно-методическая разработка</p>	<p>ОР-1</p> <p>характеризовать процесс обучения дисциплинам (курсам) предметной области направленности (профиля) магистратуры как взаимосвязь процессов учения и преподавания; реализовывать взаимосвязь целей обучения и целей образования на соответствующих уровнях; использовать различные информационные ресурсы для отбора содержания образования; проектировать предметную образовательную среду.</p>
	Оценочные средства для промежуточной	ОР-2

	<p style="text-align: center;">аттестации (дифференцированный зачет)</p> <p>ОС-4 Зачет в форме устного собеседования по вопросам</p>	<p>предметным содержанием, методикой обучения дисциплинам (курсам) предметной области направленности (профиля) магистратуры в образовательных организациях соответствующего уровня образования; современными методами и технологиями обучения с учетом социальных, возрастных, психофизиологических и индивидуальных особенностей обучаемых в образовательных организациях разного уровня.</p> <p>ОР-3 разрабатывать элементы УМК по предметам исторического цикла: дидактические материалы и раздаточные учебные материалы, задания и задачи; дневники наблюдений по предметам исторического цикла, методические рекомендации по их проведению в образовательных организациях соответствующих уровней образования; применять приемы ориентирования обучающихся в учебном издании, организации работы с текстом, иллюстративным материалом, вопросами и заданиями; вовлечь обучающихся в работу с УМК по моделированию и тестированию.</p> <p>ОР-4 умениями по разработке элементов УМК по предметам исторического цикла для образовательных организаций соответствующего уровня; методами и приемами организации групповой и индивидуальной образовательной деятельности обучающихся на основе применения УМК по предметам исторического цикла; творческим подходом при разработке УМК.</p>
--	---	--

Материалы, используемые для текущего контроля успеваемости обучающихся по практике

Оценочными средствами текущего оценивания являются: отчет и доклад.

ОС-1 Отчет

Отчет по научно-исследовательской работе оформляется в соответствии со следующими требованиями:

1. Страницы в отчете должны быть пронумерованы и скреплены с помощью скоросшивателя. Ни в коем случае не допускается скрепление листов при помощи канцелярской скрепки или помещение отчета в прозрачный файл.

2. Отчет выполняется на бумаге форматом А4 (210 x 290 мм.), с одной стороны листа, при соблюдении установленных условий оформления. Объем работы составляет около 20-25 листов.

Оформление основного текста отчета. Способ оформления текста.

Способ оформления текста должен быть единым для всего отчета.

Для набора основного текста необходимо создать соответствующий стиль и включить автоматический перенос слов. Названия частей в тексте работы и в оглавлении должны совпадать. Нумерация страниц, таблиц, графиков, схем делается сквозной.

Формат страницы А4, параметры страницы 210- 297мм; поля: верхнее – 25мм; нижнее – 25мм; левое – 25мм; правое - 25мм; шрифт - кегль 14, гарнитура «Таймс»;

- межстрочный интервал - 1,5;
- интервал между словами – 1 знак;
- абзацный отступ – 1,25;
- выравнивание – по ширине;
- перенос автоматический «Сервис – Язык – Расстановка переноса»;
- нумерация страниц располагается внизу по центру страницы;
- интервал перед и после – 0 пт;
- автоматически собираемое оглавление.

Ошибки (опечатки), графические неточности должны быть исправлены. В тексте допускаются только общепринятые сокращения слов. Абзацный отступ должен быть одинаковым во всей работе. Нумерация страниц основного текста и приложений должна быть сквозной.

Заголовки Каждый раздел рекомендуется начинать с новой страницы. Заголовки разделов не должны быть оторваны от текста, а также не должны находиться внизу страницы. Каждый раздел должен иметь свой номер. Текст разделов может разбиваться на параграфы, каждый из которых должен иметь свой номер и заглавие. При необходимости параграф может быть разбит на пункты, каждый из которых должен иметь свой номер и название. Например:

- Раздел 1.1
- Параграф 1.1.
- Пункт 1.1.1.
- Пункт 1.1.2.
- Параграф 1.2.
- Раздел 2.

При делении текста отчета на параграфы и пункты необходимо, чтобы каждый параграф и пункт содержал законченную информацию. Заголовки разделов, параграфов и пунктов должны отражать их содержание.

Заголовки следует печатать с прописной буквы без точки в конце заголовка, не подчеркивая. Слова в заголовках не переносятся.

Каждый следующий параграф и пункт начинают на той же странице, где закончен предыдущий параграф или пункт. Между пунктами промежутки не оставляют. В конце заголовка точек нет.

Таблицы Данные статистических наблюдений и их обработка, исходная информация для анализа, горизонтальный и вертикальный анализ, как правило, приводятся в таблицах. Таблица – это перечень сведений, числовых данных, приведенных в определенную систему и разнесенных по графам. Название таблицы должно отражать ее содержание, быть точным и кратким. Ширина таблицы не должна превышать ширину полосы текста. Слова в названии таблицы, в заголовках граф, в боковике таблицы переносить и сокращать нельзя. В шапке таблицы (как и в боковике) используют не полные наименования единиц (например: метры, рубли, килограммы, штуки), а их принятые сокращения (м, руб., кг, шт.). В тексте допускается сокращение слов «Таблица» и «Рисунок» в следующем виде «Табл. __», «Рис. __». При необходимости таблицы можно располагать в альбомном формате.

Таблицы в тексте нумеруют:

- последовательно, арабскими цифрами, сквозной нумерацией, например: Таблица 1.;
 - в пределах раздела, например: Таблица 1.1.;
 - отдельной нумерацией в каждом приложении арабскими цифрами с добавлением перед цифрой обозначения приложения, например: Таблица Б.1. (Таблица 1 приведена в Приложении Б).
- После номера таблицы дается ее название, например: Таблица 1.1. Особенности взаимодействия между потребителем и исполнителем услуги

ОС-2 Дневник

Обязательными документами при прохождении практики по профилю специальности являются дневник по итогам практики.

В ходе практики студент должен ежедневно заносить в дневник информацию о проделанной работе в соответствии с программой практики, при выполнении прилагаемого к дневнику индивидуального задания. Выполнение работы заверяется подписью руководителя практики. По окончании практики ее руководитель от организации дает общее заключение с оценкой работы студента-практиканта, с записью в дневнике. Подпись руководителя заверяется печатью организации. Заключение утверждается заместителем директора по УПР.

Отчет по итогам практики составляется в последнюю ее неделю и вместе с дневником практики представляется руководителю практики от учебного заведения не позднее, чем за неделю до защиты. Срок защиты отчета – последние два дня практики.

Оценка практики приравнивается к оценкам теоретического обучения и учитывается при подведении итогов промежуточной успеваемости магистрантов.

ОС-3 Учебно-методическая разработка

1. Тема занятия.
2. Целевая аудитория.
3. Цели и задачи обучения.
4. Формы проведения занятия.

5. План занятия.
6. Конспект занятия.
7. Список использованной литературы.
8. Список литературы, рекомендуемый для обучающихся.
9. . Контрольные вопросы по теме.
10. Приложения:
 - а) описания практических заданий, ролевой игры и т.п., и рекомендации к ним;
 - б) раздаточный материал для обучающихся;
 - в) диск с презентацией, использованной на занятии.

Примерные задания (учебно-методические разработки):

1. Разработка тематического плана уроков по истории и обществознанию для 5-8 классов.
 2. разработка развернутого конспекта по одной из тем обществознания.
 3. разработка дидактических материалов для учащихся.
 4. Разработать методику опроса и закрепления материала по одной из предложенных преподавателем тем уроков.
 5. Подготовить сценарий семинарского или практического занятия.
 6. Разработать типовые формы контроля: тесты, контрольные работы.
 7. Разработка учебно-методических материалов (разработка рабочих программ, планов семинарских занятий, тестов, наглядных пособий, тематик докладов и рефератов, контрольных работ по истории и обществознанию).
- Выбор задания студент согласует с преподавателем.

Материалы, используемые для промежуточного контроля успеваемости обучающихся по практике

ОС-4 Дифференцированный зачет в форме устного собеседования

При проведении дифференцированного зачета учитывается уровень знаний обучающегося при ответах на вопросы (теоретический этап формирования компетенций), умение обучающегося решать практические задачи на применение теоретических знаний в практической ситуации (модельный этап формирования компетенций). Кроме того, учитывается выполнение обучающимся заданий текущего контроля.

Для самостоятельной подготовки к практике рекомендуется использовать учебно-методические материалы:

1. Шайпак Л. А., Мухамедов Р.А. Организация самостоятельной работы магистрантов. – Ульяновск: ФГБОУ ВО «УлГПУ им. И. Н. Ульянова», 2017. – 30 с.

Промежуточная аттестация

Критерии оценивания работы обучающегося по итогам практики

По итогам практики, трудоёмкость которой составляет 6 ЗЕ и проходит в 3 семестре, обучающийся набирает определённое количество баллов, которое соответствует отметкам «отлично», «хорошо», «удовлетворительно», «неудовлетворительно» согласно следующей таблице:

Оценка	Баллы (6 ЗЕ)
«отлично»	541-600
«хорошо»	421-540
«удовлетворительно»	301-420

Для самостоятельной подготовки к практике рекомендуется использовать учебно-методические материалы:

1. Беркутова Д.И., Горшкова Т.А. Первые шаги в профессию: учебно-методическое пособие. – Ульяновск: УлГПУ, 2015. – 60 с. (Библиотека УлГПУ).

7. Перечень учебной литературы и ресурсов сети «Интернет», необходимых для проведения практики

Рекомендуемая литература

Основная литература

1. Кукушкина, В. В. Организация научно-исследовательской работы студентов (магистров) : учебное пособие / В. В. Кукушкина. – Москва : ИНФРА-М, 2021. – 264 с. – Режим доступа: <https://znanium.com/catalog/product/1157859>

2. Организация научно-исследовательской работы магистрантов : практикум / авт.-сост. О. В. Соловьева, Н. М. Борозинец. – Ставрополь : Северо-Кавказский Федеральный университет (СКФУ), 2016. – 144 с. – Режим доступа: <https://biblioclub.ru/index.php?page=book&id=459348>

Дополнительная литература

1. Юшко, Г. Н. Организация самостоятельной работы студентов в кредитно-рейтинговой системе обучения: монография / Юшко Г.Н. – Ростов-на-Дону: Издательство ЮФУ, 2011. – 196 с. – Режим доступа: <https://znanium.com/catalog/product/551126>

2. Мезинов, В. Н. Научно-исследовательская работа студентов педагогических специальностей: учебно-методическое пособие к курсу по выбору / В. Н. Мезинов. – Елец : Елецкий государственный университет им. И. А. Бунина, 2012. – 103 с. – Режим доступа: <https://biblioclub.ru/index.php?page=book&id=271879>

3. Емельянова, И. Н. Научно-исследовательская работа студентов в системе педагогического образования: магистерская диссертация : учебное пособие / И. Н. Емельянова. – Тюмень : Тюменский государственный университет, 2017. – 116 с. : ил. – Режим доступа: <https://biblioclub.ru/index.php?page=book&id=572252>

4. Данилов, Д. Д. Организация научно-исследовательской деятельности в вузах как средство обеспечения качества образования: Монография / Данилов Д.Д., Данилова И.Ю. – Рязань: Академия ФСИИ России, 2010. – 118 с. – Режим доступа: <https://znanium.com/catalog/product/773153>

Лист согласования рабочей программы
практики

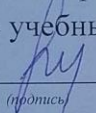
Направление подготовки: 44.04.01 Педагогическое образование

Профиль: Историческое образование

Рабочая программа Производственная (НИР) практика

Составитель: Р.А. Мухамедов – Ульяновск: УлГПУ, 2024.


Программа составлена с учетом федерального государственного образовательного стандарта высшего образования по направлению подготовки 44.04.01 Педагогическое образование, утвержденного Министерством образования и науки Российской Федерации, и в соответствии с учебным планом.

Составители  Р.А. Мухамедов

Рабочая программа практики одобрена на заседании кафедры истории


"29" марта 2024 г., протокол № 8

Заведующий кафедрой

 Мухамедов А.С. 29.03.24
личная подпись расшифровка подписи дата


Рабочая программа практики согласована с библиотекой

Сотрудник библиотеки

 Марсеева Н.Б. 07.05.24
личная подпись расшифровка подписи дата

Программа рассмотрена и одобрена на заседании ученого совета факультета историко-филологического "14" мая 2024 г., протокол № 6

Председатель ученого совета факультета историко-филологического

 Козлов Р. 14.05.24
личная подпись расшифровка подписи дата